





# EXTERIOR

ความหรูหราที่มีสไตล์ของรถสำหรับทุกคนในครอบครัว ดีไซน์โดดเด่น  
เป็นเอกลักษณ์เฉพาะตัว บ่งบอกรสนิยมของผู้ครอบครอง



กันชนหน้าและสเกิร์ตหน้า  
โดดเด่นมีสไตล์ ฮีโร่ต้นของความหรู



กระจังหน้าโครเมียม ดีไซน์ใหม่  
หรูหรา สดงามทุกมุมมอง



ไฟหน้า LED ใหม่  
เปิด-ปิด แลปรับระดับสูง-ต่ำอัตโนมัติ



ไฟตัดหมอก ดีไซน์ใหม่  
โฉบเฉี่ยว หล่อล้ำเกินใคร





ประตูข้างซ้าย-ขวา ระบบไฟฟ้า  
สะดวกสบายเหมือนรถบัส สามารถสั่งเปิด-ปิดได้จากบริเวณคนขับ



คิ้วกันกระแทกและสเกิร์ตด้านข้าง ดีไซน์ใหม่  
เพิ่มความโฉบเฉี่ยวในทุกมุมมอง



ล้อแม็ก ดีไซน์ใหม่  
สกดทุกสายตา เท่ทุกการเคลื่อนไหว



คิ้วขอบป้ายทะเบียนหลังและไฟท้าย ดีไซน์ใหม่  
เรียบหรู มีดีไซน์



รูปลักษณ์เลิศหรูเหมือนรถบัส  
สง่างามทุกมุมมอง โฉบเฉี่ยวทุกการขับเคลื่อน





# INTERIOR

สัมผัสสุนทรียภาพใหม่ในทุกการเดินทาง  
 เพิ่มพร้อมด้วยฟังก์ชันเอนเตอร์เทนเมนต์และการใช้งานที่ครบครัน  
 อีกระดับความเพลิดเพลินของคุณและครอบครัว

พวงมาลัยดีไซน์ใหม่ สปอร์ตเท่ หูล้ำ  
 พร้อมระบบควบคุมความเร็วอัตโนมัติ Cruise Control ใหม่  
 ช่วยรักษาระดับความเร็วคงที่ พร้อมเพิ่มหรือลดระดับความเร็ว  
 โดยไม่ต้องเหยียบคันเร่ง



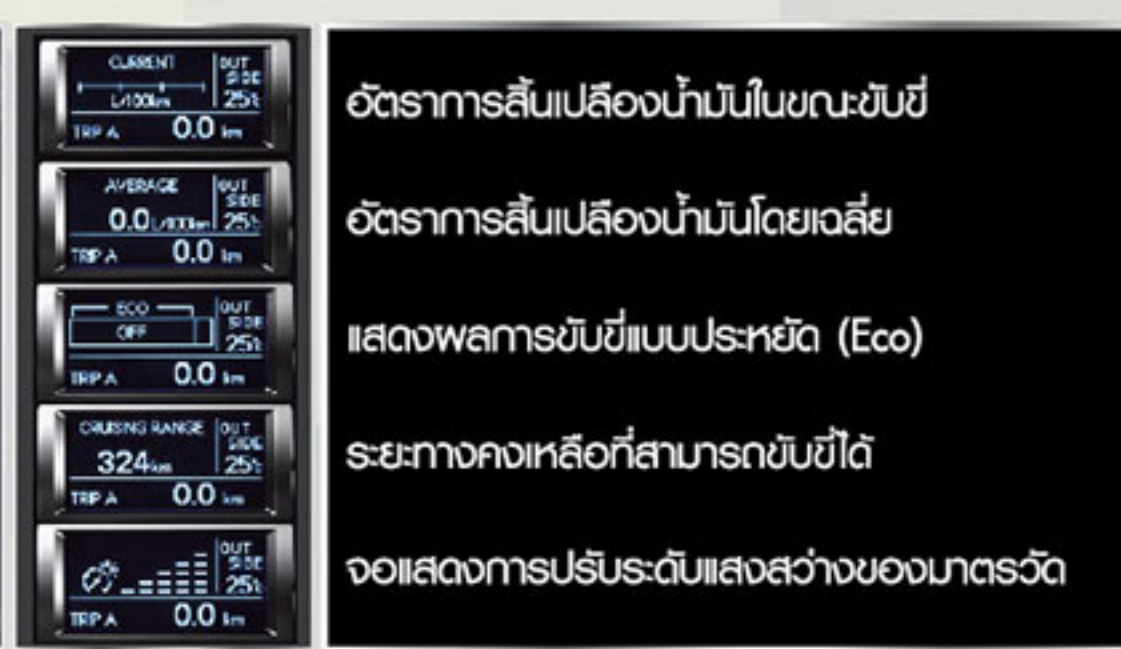
ระบบเครื่องเสียงสมบูรณ์แบบ  
 เครื่องเล่น DVD / CD / MP3 / MP4 / WMA หน้าจอระบบสัมผัสขนาด 7 นิ้ว  
 พร้อมช่องต่อ Micro HDMI / SD Card / USB พร้อมเชื่อมต่อ Bluetooth  
 เครื่องรับ T-connect



จอขนาด 10.1 นิ้ว  
 พร้อมรีโมทคอนโทรลสำหรับพู่โดยสารด้านหลัง



มาตรวัดเรืองแสง Optitron พร้อมจอแสดงข้อมูลการขับขี่ MID  
 แสดงข้อมูลรายละเอียดในการขับขี่ได้อย่างแม่นยำ ครบถ้วน พร้อมตัวเลขแสดงอุณหภูมิภายนอก



อัตราการสิ้นเปลืองน้ำมันในขณะขับขี่  
 อัตราการสิ้นเปลืองน้ำมันโดยเฉลี่ย  
 แสดงผลการขับขี่แบบประหยัด (Eco)  
 ระยะทางคงเหลือที่สามารถขับขี่ได้  
 จอแสดงการปรับระดับแสงสว่างของมาตรวัด



ระบบสตาร์ทอัจฉริยะ: Push Start โหมด  
 สตาร์ทและดับเครื่องยนต์ได้อย่างง่ายดายเพียง  
 กดปุ่ม Engine Start-Stop ไม่ต้องใช้กุญแจ  
 ระบบเปิดประตูอัจฉริยะ: Smart Entry  
 ควบคุมการเปิด-ปิด ล็อกประตูทุกบานและ  
 ประตูหลังโดยไม่ต้องใช้กุญแจ



หลังคาสูงพิเศษแบบ Middle-Roof  
 โปรงสบายทุกการเดินทาง พร้อมร่องลมไอร์  
 แบบ Spot Type ที่ให้ลมเย็นทั่วทั้งทุกที่นั่ง



ระบบเครื่องปรับอากาศ  
 และแผงควบคุมอุณหภูมิดีไซน์ใหม่





เบาะหนังสีดำ ดีไซน์ใหม่  
พร้อมระบบบริหารหลังไฟฟ้า 3 จุด  
อีกระดับของความสบาย ตลอดทุกการเดินทาง

ห้องโดยสารทูลูราโทนสีเข้ม  
ไอโถง 11 ที่นั่ง พร้อมเบาะหนังดีไซน์เท่



การจัดเบาะนั่งแบบปกติ 11 ที่นั่ง  
กว้างขวาง สดวกสบายพร้อมรับทุกกิจกรรมทั้งวันทำงานและวันหยุดสุดพิเศษ



ช่องต่อ USB และช่องจ่ายกระแสไฟฟ้า 12 โวลต์  
สะดวกสบายสำหรับพื่อโดยสารแถวหลัง



เบาะหลังแบบ Space-Up ปรับแยกอิสระ: 50:50  
เพิ่มพื้นที่เก็บสัมภาระได้ตามต้องการ



ช่องเก็บของอเนกประสงค์  
เพิ่มพื้นที่จัดของได้หลากหลายตามต้องการ พร้อมที่วางแขน  
และที่ใส่แก้วน้ำ



เบาะนั่ง Captain Seat ปรับหมุนได้ 180 องศา  
ปรับเปลี่ยนได้ง่าย ตอนสนของทุกไลฟ์สไตล์ของคุณและครอบครัว



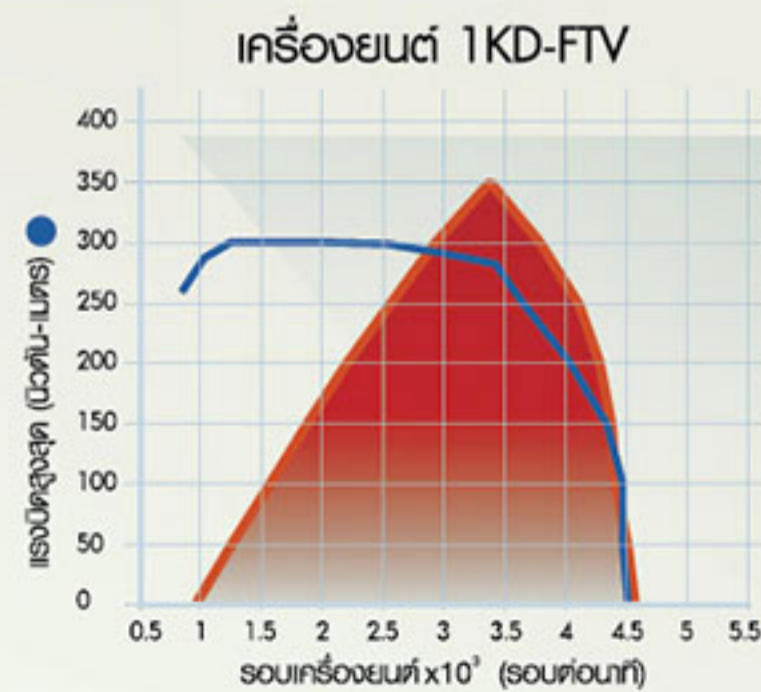
# ENGINE

สมรรถนะความแรงเหนือขีดจำกัด แต่แฝงด้วยความประหยัด  
ทั้งระบบเครื่องยนต์ดีเซลและเบนซิน

เครื่องยนต์ดีเซลใหม่ 3.0 ลิตร  
ดีโพรตี คอมมอนเรล  
ไดเร็กอินเจคชั่น



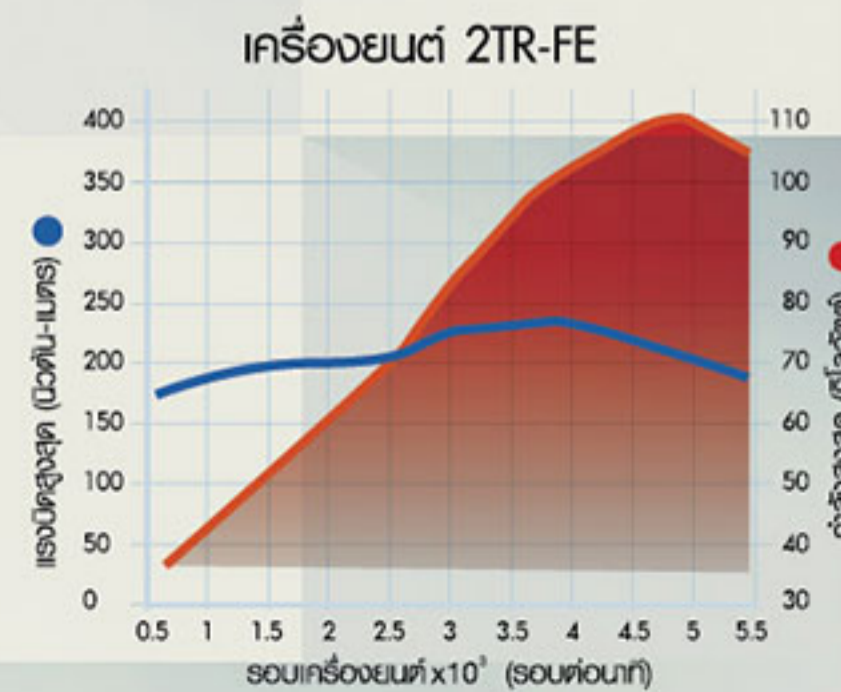
4 สูบ แถวเรียง DOHC 16 วาล์ว เทอร์โบ  
อินเตอร์คูลเลอร์ ที่ให้กำลังสูงสุดถึง 136 แรงม้า  
ที่ 100 กิโลเมตรต่อชั่วโมง 3,400 รอบต่อนาที  
แรงบิด 300 นิวตัน-เมตร 1,200-2,400 รอบต่อนาที  
เต็มสมรรถนะทุกการขับเคลื่อน และประหยัด  
เชื้อเพลิงเป็นเยี่ยม



เครื่องยนต์เบนซิน 2.7 ลิตร  
หัวฉีดอิเล็กทรอนิกส์ EFI



4 สูบ แถวเรียง DOHC 16 วาล์ว VVT-i  
ที่ให้กำลังสูงสุดถึง 151 แรงม้า ที่ 111 กิโลเมตรต่อชั่วโมง  
4,800 รอบต่อนาที แรงบิด 241 นิวตัน-เมตร  
3,800 รอบต่อนาที ทรงพลังทุกการขับ  
อัตราเร่งแรงเหนือชั้น เครื่องยนต์ทำงานเงียบ  
ลดเสียงรบกวนในห้องโดยสาร



## ACTIVE SAFETY




ระบบป้องกันการโจรกรรม Immobilizer  
พร้อมกุญแจ Smart Key



Auto Light-On  
ไฟหน้าเปิด-ปิดอัตโนมัติตามสภาพแสง



ไฟตัดหมอกหน้า เพิ่มทัศนวิสัยในการขับขี่  
ขณะฝนตกหรือมีหมอกควัน



กระจกมองหลัง พร้อมจอแสดงผล  
จากกล้องมองหลังเมื่อเข้าเกียร์ถอยหลังเพิ่มความ  
สะดวกปลอดภัยขณะถอยจอด (\*ความเร็ว V-Grade)



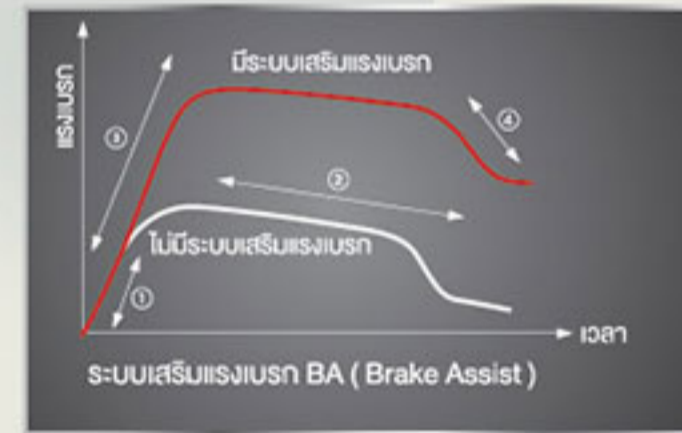
ไฟเบรกดวงที่ 3 ช่วยให้การด้านหลัง  
มองเห็นชัดเจนระยะไกล



ระบบอัตโนมัติป้องกันการหนีของกระจก  
ไฟฟ้า และบานประตูสไลด์ไฟฟ้า (Jam Protection)  
เพิ่มความปลอดภัย



Dual SRS Airbags  
ถุงลมเสริมความปลอดภัย  
ผู้ขับขี่และผู้โดยสารตอนหน้า



ระบบเสริมแรงเบรก BA (Brake Assist)  
เบรกหยุดในระยะกระชั้นชิดได้อย่างปลอดภัย

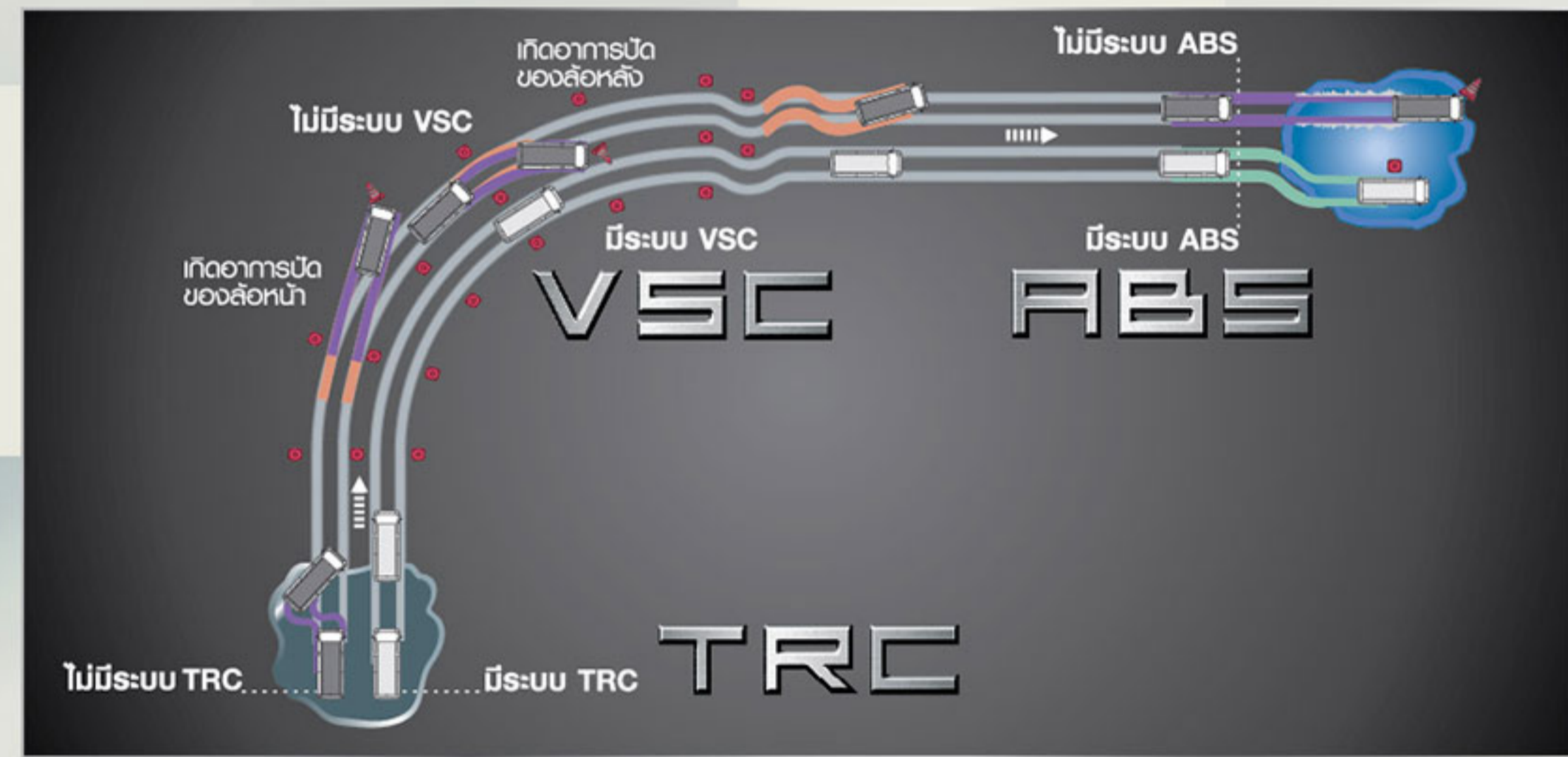
## PASSIVE SAFETY




โครงสร้างตัวถังนิรภัย GOA มั่นใจได้กับ  
มาตรฐานความปลอดภัยระดับสากล Japan  
NCAP ชั้นที่ 5



แกนหลักนิรภัยขนาดใหญ่ 2 ชั้น  
ดูดซับและกระจายแรงกระแทก  
ปกป้องห้องโดยสารได้มากยิ่งขึ้น



ระบบป้องกันการลื่นไถล TRC  
(Traction Control System)  
ช่วยให้อุปกรณ์ได้ยึดขึ้น ป้องกันการลื่นไถล  
ขณะออกตัวบนถนนเปียกชื้นหรือทางโค้ง



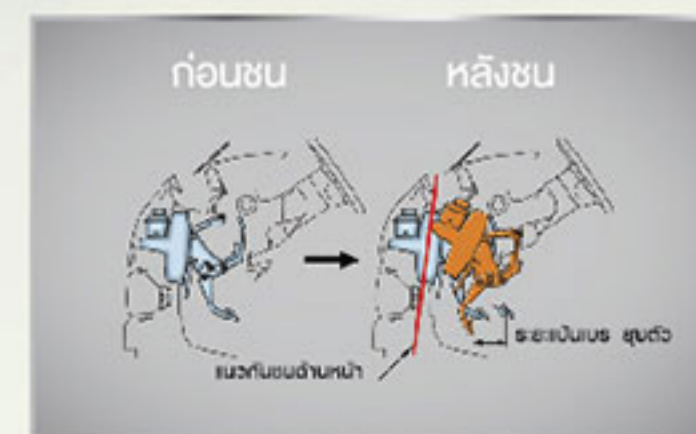
เบาะนั่งแบบ WIL (Whiplash Injury  
Lessening) พนักพิงกระชับด้านหลังและศีรษะ  
ลดการบาดเจ็บของกระดูกสันหลัง กรณีถูกชน  
จากด้านหลัง

ระบบควบคุมการทรงตัว VSC  
(Vehicle Stability Control)  
ระบบเซนเซอร์ควบคุมการทรงตัว  
บันทึกทุกการเข้าโค้ง



เข็มขัดนิรภัยคู่หน้าพร้อมกลไกดึงกลับและ  
พ่วงแรงอัตโนมัติ (Pretensioner & Force Limiter)  
ช่วยสร้างร่างกายผู้ขับขี่และผู้โดยสารให้แน่นกับเบาะ  
เมื่อเกิดการชน ลดการบาดเจ็บจากแรงกระแทก

ระบบเบรก ABS  
(Anti-Lock Brake System)  
ช่วยควบคุมทิศทางของรถ เมื่อเบรกหนักขึ้น  
แม้ถนนลื่น เพิ่มความปลอดภัย มั่นใจยิ่งกว่า



เป็นเบรคนิรภัยแบบยุบตัวได้ (Collapsible  
Steering) เมื่อเกิดการชนที่รุนแรงจากด้านหน้า  
ก้านเบรกและแป้นเบรกจะยุบตัวอัตโนมัติลดการ  
บาดเจ็บของขาและเท้า

# SAFETY

ความปลอดภัยเหนือระดับ  
ป้องกันทั้งก่อนและ  
หลังการเกิดอุบัติเหตุ